



Kronen en bruggen op implantaten

Het voelt gewoon als eigen tanden





Wat zijn implantaten?

Implantaten zijn kunstwortels gemaakt van titanium. Ze zien eruit als schroefjes. Ze zijn ongeveer net zo groot als een natuurlijke tandwortel. Uw behandelaar maakt de kroon of brug hierop vast.



De grootte van een implantaat vergeleken met een paperclip.





Wat zijn de voordelen?

Het grootste voordeel van een kroon of brug op één of meer implantaten is het gemak en de zekerheid ervan. Het voelt gewoon als uw eigen tanden. Het zit vast en u voelt of ziet er niets van.

Bovendien hoeven gezonde tanden niet onnodig afgeslepen te worden. Dit is bij het plaatsen van een frame, plaatje of traditionele brug vaak wel het geval.



“Mijn oude brug voelde nooit zeker. Ik was altijd bang dat mensen het konden zien. Dat is nu mooi voorbij: je voelt of ziet er niks van.”



De behandeling in vijf fasen

1. Het onderzoek

Het onderzoek bestaat uit een medisch en tandheelkundig deel.





De behandeling in vijf fasen

2. De implantatie

Een gespecialiseerde tandarts of kaakchirurg plaatst het implantaat. Dit is een kleine operatieve ingreep onder plaatselijke verdoving. Het duurt 20 tot 90 minuten.

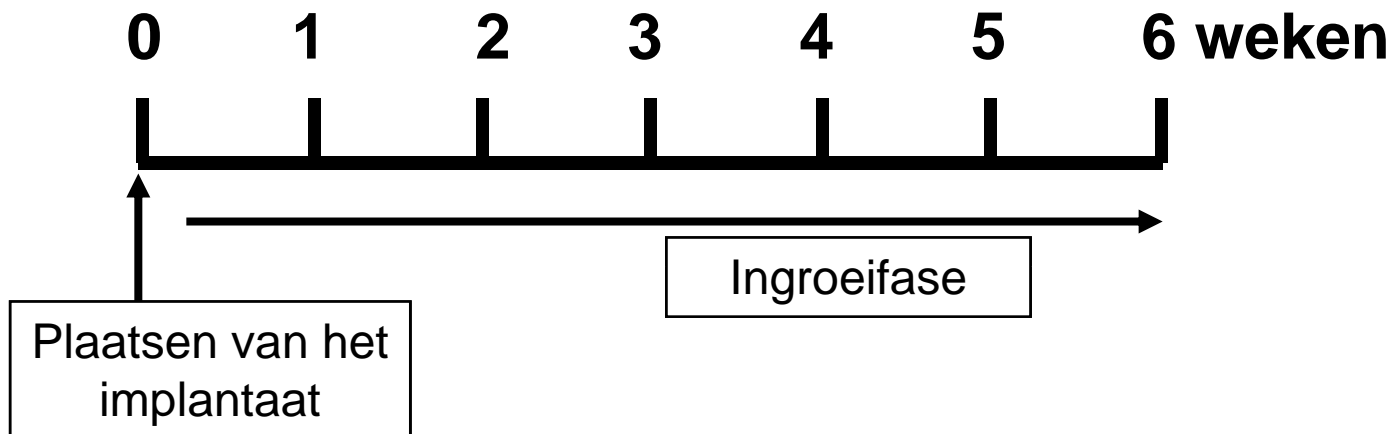




De behandeling in vijf fasen

3. De ingroEIFase

De implantaten groeien binnen ongeveer zes weken vast in de kaak.





De behandeling in vijf fasen

4. Het plaatsen van een kroon of brug

Uw behandelaar plaatst op de implantaten een opbouw. Hierop wordt vervolgens de kroon of brug bevestigd.

Een kroon



Een brug

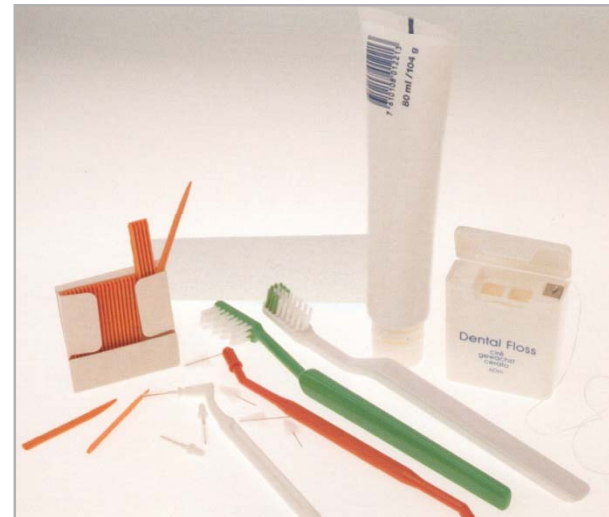




De behandeling in vijf fasen

5. De nazorg

Implantaten kunnen tientallen jaren meegaan. Een goede mondhygiëne en regelmatige controles zijn essentieel voor een lang behoud van uw implantaten.





Vergoed de verzekering de behandeling?

De kosten worden soms vergoed, uiteraard afhankelijk van uw polis. Vraag naar de voorwaarden bij uw verzekeraar of bij uw behandelaar.

Bijlage bij circulaire ZFW / 15 / 93 STATUS: P.M.M. ZWITERSBESLUITEN

AANVRAAGFORMULIER TANDHEELKUNDIGE IMPLANTATEN

Naam verzekerde: _____ Geboortedatum: _____ m / v
 Adres: _____ Naam verzekeraar: _____
 Postcode + woonglaats: _____ Registratienummer: _____
 De huisartsnaam van verzekerde is: _____ Verzekering is verwezen door: _____

1. De patiënt is op basis van de medisch-tandheelkundige anamnese geschikt om orale implantologie te ondergaan: ja neen
 2. Er dienen bijzondere maatregelen genomen te worden om de patiënt de ingreep te laten ondergaan: ja neen
 Zo ja, welke: _____

3. Edentaat: bovenkaak: ja neen
 onderkaak: ja neen
 4. Zo neen, natuurlijke elementen omcirkelen:
 18 17 16 15 14 13 12 11 | 21 22 23 24 25 26 27 28
 48 47 46 45 44 43 42 41 | 31 32 33 34 35 36 37 38

5. Aantal jaren edentaat: bovenkaak: _____ jaar
 onderkaak: _____ jaar
 6. Aantal eerder gemaakte protheses: bovenkaak: _____
 onderkaak: _____
 7. Leefijd laatste prothese: _____ jaar
 8. De laatste behandelingen om het prothetische probleem op te lossen bestonden uit: _____

9. De belangrijkste reden(en) om te implanteren is (zijn): _____

10. De naar vergrotingsfactor geëcorrigeerde kaakhogte op orthopantomogram bedraagt: _____ mm
 11. Cawood-classificatie mandibula (II t/m VIII): _____
 12. Pre-implantologische chirurgie geïndiceerd: ja neen
 zo ja, waartoe bestaat de chirurgie: _____

13. Aantal geplande implantaten: bovenkaak: _____
 onderkaak: _____
 14. Implantsysteem: _____

15. Verankering: staal-huls
 drukknop/magneet
 overig: _____
 16. Implantaten worden geplaatst door: kaakchirurg
 algemeen practicus
 centrum BT

Naam behandelaar: _____
 17. Superstructuur wordt geplaatst door: algemeen practicus
 centrum BT
 Naam tandarts: _____

18. De vereiste nazorg wordt gedaan door: _____

19. Motivatie van de patiënt: goed matig slecht
 20. Mondhygiëne v.d. patiënt: goed matig slecht

De aanvraag wordt in behandeling genomen, wanneer:
 • het aanvraagformulier volledig is ingevuld.
 • de beschikbare röntgeninformatie is bijgevoegd.
 • een volledige kostenbegroting is bijgevoegd.
 • bij ruimtegebrek s.v.p. uw informatieve bijlage toevoegen

Advies adviserend tandarts: toestaan afwijzen
 Onderzoek verzekerde d.d.: _____ Paraaf, datum advies: _____

Eventuele reden afwijzing: _____

In te vullen door zorgverzekeraar:
 Toestemmingsnummer: _____

Naamstempel + handtekening tandarts / kaakchirurg: _____






Hoe betrouwbaar is de methode?

De methode wordt gezien als het beste alternatief voor uw eigen tanden. Al meer dan 30 jaar is deze met veel succes toegepast.

Desondanks doet het Zwitserse Instituut Straumann, in samenwerking met vooraanstaande specialisten, permanent onderzoek naar nog betere producten.



Zwitserse precisie kenmerkt de implantaten van Instituut Straumann.



Redenen om voor implantaten te kiezen

- het ziet eruit en voelt als uw eigen tanden en kiezen;
- alle overige tanden en kiezen blijven onbeschadigd;
- u hebt er jarenlang plezier van;
- slechts één operatieve ingreep;
- korte behandeltijd;
- honderdduizenden patiënten wereldwijd succesvol behandeld;
- wereldwijde service en garantie.



“Ik voelde mij nogal onzeker over mijn lach. Dat is nu voorbij. Ik krijg zelfs complimenten.”



Geïnteresseerd?

*Vraag uw behandelaar naar implantaten van Instituut Straumann.
Of kijk op www.klikgebit.info*

